
FP-10 ご使用に関する注意事項

Precautions for Using the FP-10

(第 1 版)

Copyright (C) 2025 (株)コンピューテックス
CX604(A)2510

この注意事項が適用されるは 2026 年以降です。
Note: These precautions apply from 2026 onward.

目次 (The English version follows the Japanese version.)

1. はじめに..... 1

2. FP-40 と FP-10 を共存して使用する..... 1

3. プロジェクト・ファイルについて..... 2

4. アップデート・ウィザード 2 について..... 2

1. Introduction..... 3

2. Using FP-40 and FP-10 Together..... 3

3. About Project Files..... 4

4. About Update Wizard 2..... 4

1. はじめに

C-Flash for FPは、2026年の最初のバージョン・アップでV2.26.00となり、FP-10はサポート対象外となります。

引き続きFP-10をご使用される場合は、V2.26.00より前のバージョンをご使用ください。

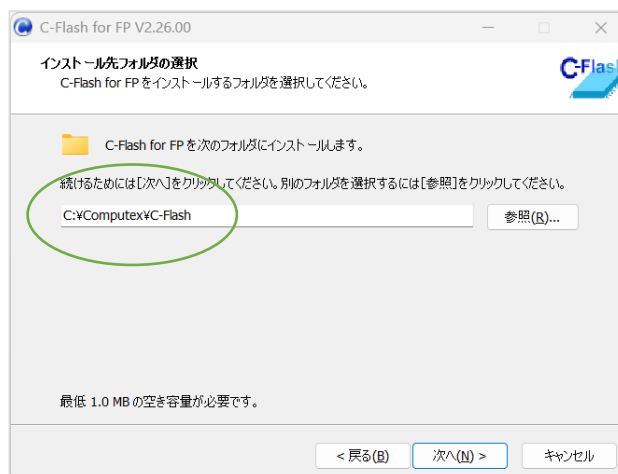
C-Flash for FPの旧バージョンは、当社ホームページからダウンロードすることができます。

<https://www.computex.co.jp/support/download/cd/>

2. FP-40 と FP-10 を共存して使用する

C-Flash for FP V2.26.00 以降のインストール先は、従来のインストール先とは異なりますので、デフォルト設定のままインストールすることで、V2.26.00 以後とそれより前のバージョン、即ち FP-40 と FP-10 を共存して使用することができます。

- V2.26.00 以降のインストール先フォルダ： C:¥Computex¥C-Flash
- V2.26.00 より前のインストール先フォルダ： C:¥Program Files (x86)¥C-Flash



ただし、「3 プロジェクト・ファイルについて」、「4 アップデート・ウィザード 2 について」に書かれている内容をよく読み、ご理解の上ご使用ください。

3. プロジェクト・ファイルについて

C-Flash for FP で作成したプロジェクト・ファイルをダブルクリックすると、C-Flash for FP を自動的に起動する機能があり、その機能を実現するために、プロジェクト・ファイルに以下の行が保存されています。

```
Cside("E:¥Program Files (x86)¥C-Flash¥Program¥FP.exe")
```

プロジェクト・ファイルをダブルクリックすると、まず、プロジェクト・ファイル内に記載されている実行ファイルの起動を試みて(C-Flash for FP の実行ファイル名は FP.exe です)、もし実行ファイルがない場合は、パソコンにインストールされている最新の C-Flash for FP が実行されます。

そのため、複数の C-Flash for FP をインストールしている場合、プロジェクト・ファイルをダブルクリックすると、意図しない C-Flash for FP が起動される場合があるのでご注意ください。

この問題を解決するには、プロジェクト・ファイルのダブルクリックで C-Flash for FP を起動するのではなく、C-Flash for FP を起動してからプロジェクト・ファイルを読み込むようにします。

4. アップデート・ウィザード 2 について

アップデート・ウィザード 2 は、常に最新の C-Flash for FP をダウンロードします。FP-10 用として C-Flash for FP を使用している場合は、アップデート・ウィザード 2 は使用せず、使用するバージョンの CD イメージを当社のホームページからダウンロードして、インストールしてください。



以上

1. Introduction

With the first update in 2026, C-Flash for FP will be upgraded to Version 2.26.00, and the FP-10 will no longer be supported. If you wish to continue using the FP-10, please use a version earlier than V2.26.00.

Previous versions of C-Flash for FP can be downloaded from our website:

<https://www.computex.co.jp/support/download/cd/>

2. Using FP-40 and FP-10 Together

The installation directory for C-Flash for FP Version 2.26.00 and later differs from that of previous versions.

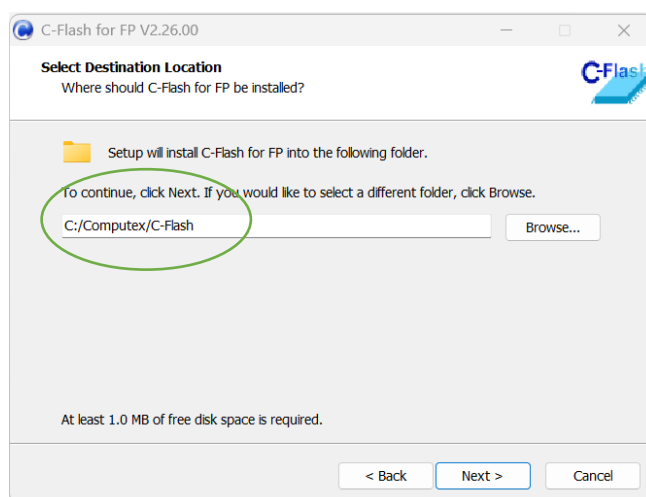
By installing with the default settings, you can use both versions V2.26.00 or later and earlier versions -side by side, allowing FP-40 and FP-10 to coexist on the same PC.

Installation folder for V2.26.00 and later:

C:/Computex/C-Flash

Installation folder for versions earlier than V2.26.00

C:/Program Files (x86)/C-Flash



However, please carefully read and understand the sections “About Project Files” and “About Update Wizard 2” before use.

3. About Project Files

When you double-click a project file created with *C-Flash for FP*, it automatically launches the version of *C-Flash for FP* that created the file.

If you open the project file with a text editor such as Notepad, you can find the following line inside it.

```
Cside("E:/Program Files (x86)/C-Flash/Program/FP.exe")
```

When the project file is double-clicked, C-Flash for FP first attempts to run the executable file specified in that line (the C-Flash for FP executable file name is FP.exe).

If the specified executable file cannot be found, the latest version of C-Flash for FP installed on the PC will be launched instead.

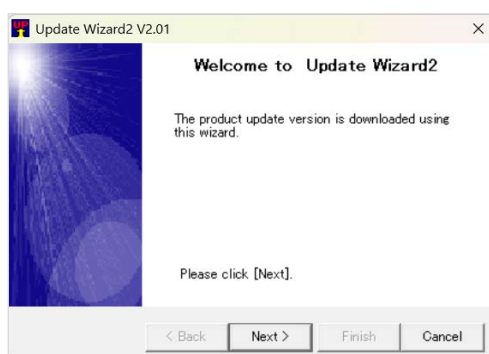
Therefore, if multiple versions of C-Flash for FP* are installed on the same PC, an unintended version may start** when opening a project file.

To avoid this, it is safer not to double-click the project file**, but instead launch C-Flash for FP first, then load the project file from within the application.

4. About Update Wizard 2

Update Wizard 2 always downloads the latest version of C-Flash for FP.

If you are using C-Flash for FP for FP-10, please download the CD image from our website and install the specific version you need.



In addition, when installing via Update Wizard 2, you may be prompted to uninstall the currently installed version of C-Flash for FP.

If you plan to use FP-10 together with other versions, do not uninstall the existing installation.

-
- 本書の内容の一部、または全部を無断で使用することや、複製することはできません。
 - 本書の内容、および仕様に関しては将来予告なしに変更することがあります。
 - 本書は万全の注意を払って生産されていますが、ご利用になった結果について当社は一切の責任を負いかねますのでご了承ください。
 - C-Flash for FP に関する著作権は(株)コンピューテックスに帰属します。
 - COMPUTEX は、(株)コンピューテックスの登録商標です。
 - Microsoft および Windows は、米国 Microsoft Corporation の、米国、日本およびその他の国における登録商標または商標です。
 - その他本書で取り上げる会社名および製品名などは、一般に各メーカーの商標、または登録商標です。

-
- Unauthorized use or reproduction of any part or all of this document is strictly prohibited.
 - The contents and specifications of this document are subject to change without prior notice.
 - Although every effort has been made to ensure accuracy, COMPUTEX shall not be held responsible for any consequences arising from the use of this document.
 - The copyright for C-Flash for FP* belongs to Computex Co., Ltd.
 - COMPUTEX is a registered trademark of **Computex Co., Ltd.
 - Microsoft and Windows are registered trademarks or trademarks of Microsoft Corporation in the United States, Japan, and other countries.
 - Other company and product names mentioned in this document are generally trademarks or registered trademarks of their respective owners.



株式会社コンピューテックス

本社
〒605-0846 京都市東山区五条橋東 4-432-13 対嵐坊ビル
TEL:075-551-0528(代) FAX:075-551-2585
東京営業所
TEL:03-5753-9911(代) FAX:03-5753-9917
テクニカルセンタ
TEL:075-551-0373 FAX:075-551-2585

FP-10 ご使用に関する注意事項
Precautions for Using the FP-10
2025年10月 第1版
CX604(A)2510